








Fag 3b4b5b	Uke 10	
Hjemme:	På mandag får elevene et ark med gloser med seg hjem, som er hentet fra temaer som vi jobber med. Det følger med en rød skrivebok så elevene kan øve seg hjemme på å skrive glosene i løpet av uka. Glosetest på fredag.	
Matematikk	<p>3.trinn:</p> <p>Kap. 5: Talljakt (tallfølger)</p> <p>Multi 3B elevbok s. 10-13</p> <p>Ved ekstra behov:</p> <p>Multi 3 øvebok s. 78-81</p> <p>Multismartøving</p> <p>Alle elevene bør øve mer på gangetabellen. Et forslag på nettside hvor elevene kan øve er gangetabellen.net. Der finnes øvelser i tillegg til spill. Minst 15 min hver dag er perfekt!</p>	<p>4.trinn:</p> <p>Kap. 5: Brøk og desimaltall</p> <p>Multi 4B elevbok s. 10 oppgave A</p> <p>gjøres på tavla av elevene</p> <p>Multi 4B elevbok s. 10-11</p> <p>Multi 4 øvebok s.75-77</p> <p>Multismartøving</p> <p>Alle elevene bør øve mer på gangetabellen. Et forslag på nettside hvor elevene kan øve er gangetabellen.net. Der finnes øvelser i tillegg til spill. Minst 15 min hver dag er perfekt!</p>
Norsk		<p>Sammensatte tekster</p> <p>Alle gjør ferdig sin sammensatte tekst som er lagret på Word.</p> <p>Nye Zeppelin 3 arbeidsbok til språkbok s. 54-56</p>
Sámegiella		<ul style="list-style-type: none"> - Ord Diktat: fra eget ark om ting, alfabet og verbord - Lage setninger gruppevis fra Giella Lávvu./ Spill Sánit Ráidallasas <p>Film: nrksuper.no/samisk "Imaš serie.7"</p>
English		<p>Prepositions</p> <p>Stairs 4 textbook page 72</p> <ul style="list-style-type: none"> - <i>Where is/are, between, behind, in front of, next to, on</i> <p>Stairs 4 workbook page 59</p> <p>Ved behov:</p> <p>3.trinn: Les teksten på side 76 i elevboka og svar på spørsmålene på side 60 i arbeidsboka, oppgave 16.</p> <p>4.trinn: Les teksten på side 77-78 i elevboka og svar på spørsmålene på side 60 i arbeidsboka, oppgave 17 og 18.</p>
Tema (Samfunnsfag, naturfag, duodji, musikk)		<p>Planeter, stjerner og stjernebilder</p> <p>Vi lærer oss å bruke powerpoint. Hver elev velger et tema innenfor verdensrommet som de vil lage en powerpoint om.</p>
Musikk		<p>Planetsangen</p> <p>https://www.youtube.com/watch?v=x9PfgANBxFk</p> <p>Resten av timen kan brukes til å jobbe med powerpointen</p>
KRLE		<p>Buddha</p> <ul style="list-style-type: none"> - Samtaler - Vi verden 4 elevbok og arbeidsbok
Kroppsøving		Oppvarming. Treningskamp i fotball. Hvis tid til overs: frilek
Svømming		Svømming hver onsdag for alle elever

Timeplan 3b4b5b

Fag som bare tilhører **innføringsklassen**.

Klassen deles inn i to grupper som går parallelt med hverandre de tre første øktene hver dag.

Tid	Mandag		Tirsdag		Onsdag		Torsdag		Fredag	
08.20 09.20	Norsk AU	Engelsk OPH	Naturfag AU	Norsk OPH	Matematikk AU	Naturfag OPH	Norsk AU	Samfunnsfag OPH	Norsk AU	Norsk OPH
09.30 10.30	Samisk IAØ, PHA, KBE	Samfunns- fag OPH	Matematikk AU	Engelsk OPH	Matematikk AU	Matematikk OPH	Samisk IAØ, PHS, KBE	Naturfag OPH	Norsk AU	Matematikk OPH
10.40 11.40	Engelsk AU		Norsk AU	Matematikk OPH	Svømming JU	Norsk OPH	Matematikk AU	Norsk OPH	Samfunnsfag AU	Norsk OPH
12.00 13.00			Duodji IB, AF			Musikk AU	KRLE AU			
13.10 14.10			Duodji IB, AF					Kroppsøving AU		

3b4b5b

Kontaktlærer: Agneta Utsi

Telefon: 920 95 734

Lærer i innføringsklassen: Ole-Petter Hegrenes

Telefon: 411 92 199

Elever som følger innføringsklassen har egen læringsplan i fagene norsk, matematikk, engelsk, naturfag og samfunnsfag.

Læringsplaner og annet informasjon finnes på skolens hjemmeside : www.minskole.no/karasjok

INFORMASJON

•

Sosialkompetanseplan 4.klasse.

Desember/januar

Emne: Selvheldelse/selvtillit

Mål: Å våge å være ærlig og innrømme feil

Beskrivelse/ferdighet:

- Jeg vet at man lærer av å gjøre feil
- Jeg kan spørre om noe jeg lurer på
- Jeg kan fortelle noe jeg er flink til
- Jeg kan starte og avslutte en samtale
- Jeg vet at jeg kan gjøre feil i en situasjon, men at det kan ordnes opp i

Pals:

Innlæring av regler og forventet atferd.

Ukene fremover

Uke 10:

Uke 11:

Uke 12: